



• Bio en Grand Est •



# Enquête opérateurs économiques

| Réalisée par les conseillers des réseaux Bio en Grand Est et Chambres d'agriculture

---

28 Septembre 2022

---

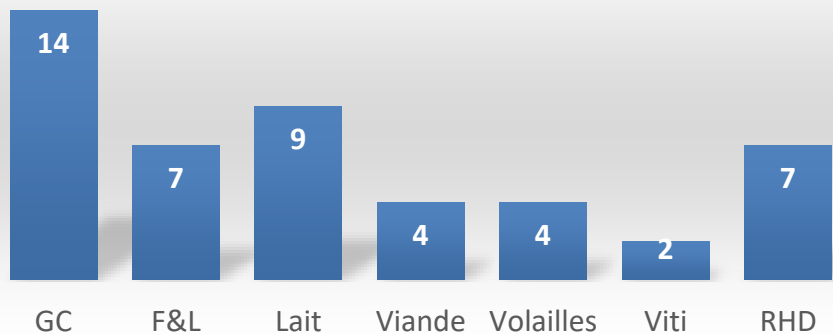


# Enquête opérateurs

**Objectif** : sonder les acteurs économiques du Grand Est sur le contexte actuel et leurs perspectives dans les 5 ans à venir

- Guide d'entretien co-réalisé BGE-CRAGE
- 47 enquêtes réalisées, toutes filières confondues

Enquêtes Aval



## Enquête opérateurs – Plan Bio 23-27

Grille d'entretien – Durée 1h

(à adapter selon collecteur, transfo, magasin...)

### Introduction:

#### Se présenter

Les Chambres d'agriculture et Bio en Grand Est font le tour des opérateurs économiques de la Région toutes productions confondues, impliqués en AB, pour mieux comprendre la situation actuelle, cerner les problématiques et besoins du moment dans la filière bio, mais surtout pour connaître les ambitions de développement par rapport à l'agriculture biologique, à court et moyen terme. Cette enquête s'inscrit dans le cadre de la rédaction du futur Plan de développement de la Bio en Grand-Est (23-27), en lien avec les financeurs (ETAT, Région Grand-Est, agences de bassins...).

Ce travail restera interne BGE-Chambre et institutions

Est-ce que vous seriez d'accord pour répondre à quelques questions (prévoir environ 30 à 45 minutes) ?

Nom entreprise : EMC2

Coordonnées personne contact : Mr Pierre BIDON – Technicien développement des filières bio

Filières représentées

- Quelles filières agricoles traitez-vous (en bio et non bio) ?

Filière animale			Filière végétale		
<i>Cochez si bio et/ou conventionnel</i>	Bio	Conventionnel	<i>Cochez si bio et/ou conventionnel</i>	Bio	Conventionnel
Apiculture	<input type="checkbox"/>	<input type="checkbox"/>	Céréales	<input checked="" type="checkbox"/>	<input checked="" type="checkbox"/>
Lait de vache	<input type="checkbox"/>	<input type="checkbox"/>	Oléagineux	<input checked="" type="checkbox"/>	<input checked="" type="checkbox"/>
Viande bovine	<input checked="" type="checkbox"/>	<input checked="" type="checkbox"/>	Protéagineux	<input checked="" type="checkbox"/>	<input checked="" type="checkbox"/>
Lait de chèvre	<input type="checkbox"/>	<input type="checkbox"/>	Légumes secs	<input checked="" type="checkbox"/>	<input type="checkbox"/>
Equins	<input type="checkbox"/>	<input type="checkbox"/>	Cultures fourragères (luzerne...)	<input type="checkbox"/>	<input type="checkbox"/>
Œufs	<input type="checkbox"/>	<input type="checkbox"/>	Fruits	<input type="checkbox"/>	<input type="checkbox"/>
Lait de brebis	<input type="checkbox"/>	<input type="checkbox"/>	Légumes	<input type="checkbox"/>	<input type="checkbox"/>
Viande ovine	<input checked="" type="checkbox"/>	<input checked="" type="checkbox"/>	PPAM	<input type="checkbox"/>	<input type="checkbox"/>
Viande porcine	<input type="checkbox"/>	<input type="checkbox"/>	Vigne	<input type="checkbox"/>	<input type="checkbox"/>
Volailles de chair	<input type="checkbox"/>	<input type="checkbox"/>	Autres productions végétales :	<input type="checkbox"/>	<input type="checkbox"/>
Autres productions animales :	<input type="checkbox"/>	<input type="checkbox"/>	.....		
.....					

# Enquête opérateurs : Grandes Cultures

**14 répondants** : Céréales = 3    COP = 10    Betterave sucre = 1

**5 coopératives**

**5 négoce**

**4 moulins**

**Passé**



**Perspective**

**Volumes** : Hausse

½ Hausse ½ Stagnation-baisse

**Prix** : ½ Stagnation ½ Hausse

Hausse 1 an puis stagnation ou incertitude

## | Enquête opérateurs : Grandes Cultures

**Vision de l'avenir :** : Optimiste mais 2 à 5 ans avant la reprise

Freins au développement : conventionnel élevé et consommation des ménages

**Propositions pour amont :** Concertation OS/OPAs – Accompagner les agris vers plus de qualité des produits

**Propositions pour aval :** Forum OS/transformateurs - Communication/Sensibilisation des consommateurs

## Enquête opérateurs : F&L

**7 répondants** : Légumes et PPAM= 2    L&F et produits frais = 3    Fruits: 2

**3 coopératives et org de prod**

**3 grossistes-négociants**

**1 transformateur**

**Passé**



**Perspective**

**Volumes**

Hausse

Stagnation 2023, Hausse (1/2)- NSP (1/2)

**Prix**

Stagnation

Hausse (2/3) ou stable ou NSP

## | Enquête opérateurs : F&L

**Contrats** : contrat annuel, apport total ou partiel + « contrat » moral...

**Vision de l'avenir** : Alimentation de qualité devenu secondaire, « crise » de consommation et part sur l'alimentaire en diminution, sentiment que ce sera non durable. Reprise à venir ...

**Freins au développement** : Inflation des produits d'appro, trop de signes de qualités, / Méconnaissance des marchés /en fruit maîtrise technique

**Propositions pour amont** : concertation sur les vol. de production / Meilleure connaissance et échanges (opérateurs, vol. amont-Aval)/ Améliorer la qualité de vos produits / Maîtrise des coûts de prod. / Ne pas se convertir avec uniquement en débouché le marché de gros

**Propositions pour aval** : Manque de Communication sur les produits bio locaux /Sensibilisation des consommateurs / Structuration des marchés et aides aux Invts aval

# Enquête opérateurs : Lait

9 répondants (% apporteurs bio) et GRAS>10 M de l

5 coopératives

1 SAS

3 privés

Passé

Volumes

Hausse



Perspective

Stagnation-baisse (Hausse sur les fins de conversion en 2023, puis stagnation ou incertitude)

Prix

Hausse en majorité

Stagnation en majorité sauf 2 opérateurs hausse potentielle évoquée

Prix moyen 22 annoncé supérieur au conventionnel pour l'ensemble des opérateurs

## | Enquête opérateurs : Lait

**Régulation des volumes** : oui pour la plupart des opérateurs

**Vision de l'avenir** : incertitude forte => Stagnation, peu de stratégie de développement

**Freins au développement** : Consommation des ménages / Concurrence du local ou d'autres labels

**Propositions pour amont** : Travail central sur l'autonomie des éleveurs / Groupes d'échanges / Formations

**Propositions pour aval** : Communication/Sensibilisation des consommateurs  
Filières équitables voir Bio +

**La RHD vu comme une opportunité pour près de la moitié des opérateurs**



# Enquête opérateurs : Viandes

**4 répondants** : Bovins, ovins, porcins = 3

Ovins = 1

Volaille (v. sp.)

**2 coopératives**

**1 abattoir**

**1 Boucherie ½ gros**

## Passé

**Volumes** Hausse (Sf ovins)

**Prix** Hausse



## Perspective

Hausse bovins / Stagnation-baisse porcs et ovins

Hausse 1 an puis stagnation ou incertitude (NSP)

## | Enquête opérateurs : viande

**Régulation des volumes** : planification en coop. Uniquement

**Vision de l'avenir** : très pessimiste en agneaux (PV sup. en convent.),

**Freins au développement** : Consommation des ménages / Concurrence du local ou d'autres labels

**Propositions pour amont** : Meilleure connaissance de la filière (opérateurs, vol. amont-Aval)/ Maîtrise des coûts de production/ Engagement dans le temps

**Propositions pour aval** : Communication sur l'AB/Sensibilisation des consommateurs

**La RHD**: vu comme une opportunité pour l'échelon abattage, boucherie...

# Enquête opérateurs : Volailles chair et pondeuses

4 répondants : Chair : 2      œuf : 2

2 abatteurs-découpes-distri

1 collecteur d'œuf

1 groupement de prod

**Passé**



**Perspective**

**Volumes**

Hausse

Volaille: Baisse à CT- NSP à + lg T  
œuf : Stagnation ou Hausse

**Prix**

Hausse (volaille)  
Stagnation (œuf)

Hausse 1 an puis - incertitude (NSP)

## | Enquête opérateurs : volailles chairs et pondeuses

**Régulation des volumes** : Non

**Vision de l'avenir** : ralentissement de la consommation en V. de chair, bcp moins en œuf

**Freins au développement** : Le prix à la production, les contraintes réglementaires en bio,

**Propositions pour amont** : Solidarité et travailler en collectif, appui politique aux filières « équitable », âge de réforme des pondeuses, offre en poulette bio, des aides à l'investissement plus attractives et différenciées (plein air/bio)

**Propositions pour aval** : Contrat pérenne avec la distribution, appels d'offre adaptés en RHD, des commerciaux compétents en œuf, Sensibilisation des consommateurs

**La RHD**: Oui et Non, Pb appel d'offre (Packs) et prix ...

# Enquête opérateurs : RHD

5 répondants

3 plateformes

2 sociétés de restauration collective

Passé



Perspective

**Volumes**

Hausse en majorité

Stagnation en 2023 (sauf hausse pour BOF)  
Hausse ou incertitude à 5 ans (dépendra de l'évolution EGALIM)

**Prix**

Hausse

Hausse ou incertitude

## | Enquête opérateurs : RHD

**Vision de l'avenir** : Concurrence plus accrue, un regard plus prononcé sur les prix. Une progression mais moins importante que par le passé.

**Freins au développement** : Principalement les prix (budget alloué à l'alimentation). La logistique, les appels d'offre

**Propositions pour amont** : Animation / Communication / Accompagnement sourcing (SRC)

**Opportunité de la RHD par filière** :

**Grandes cultures** : n'est pas vue comme une opportunité (principalement non concerné) sauf pour des produits spécifiques (couscous ou boulangerie)

**Fruits et légumes** : RHD majoritairement vue comme une opportunité (mais plutôt à travers les plateformes livrant la RHD)

**Viande** : RHD majoritairement vue comme une opportunité pour l'échelon abattage, boucherie. Plus mitigé sur la volaille (mauvaise construction des appels d'offre et prix)

**Lait** : Opportunité pour la moitié des acteurs

# Chiffres clés 2021



**233 026** ha conduits en  
bio  
**7,8 %** des surfaces agricoles



utiles  
**4 049** fermes  
+ 9,6 % par rapport à 2020  
6<sup>ème</sup> région française



**1 259**  
viticulteurs  
8 190 hectares



**686** fermes cultivent des  
légumes bio  
sur **2 345** hectares



**614** fermes produisent  
des fruits bio  
sur **1 883** hectares


**1 580** fermes produisent des  
Grandes Cultures bio  
**75 460 ha**  
4,5 % des surfaces en céréales  
bio



**557** ateliers bovins viande  
**19 719** vaches allaitantes (VA)

**465** ateliers  
En bovins lait

**29 430** vaches  
laitières (VL)



**68** fermes  
**3 321** chèvres



**46** éleveurs de  
poulets de chair  
**412 000** poulets



**132** éleveurs  
de poules pondeuses  
**782 000** poules



**29** fermes  
**476** truies



**140 023** hectares de  
fourrages bio



**134** fermes  
**12 567** brebis viande  
**1688** brebis lait

**93** apiculteurs

**16 800** ruches



# Chiffres clés (estimations 31/08/2022)



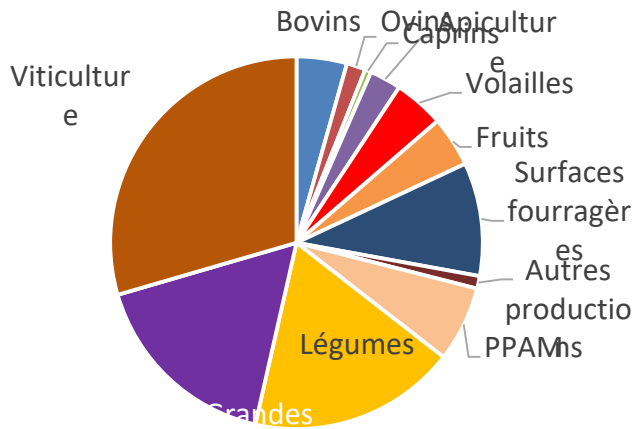
**+ 4 000** ha engagés en bio depuis le 01/01/2022



**+ 206** fermes engagées en bio depuis le 01/01/2022

## LES FERMES ENGAGÉES DEPUIS LE 01/01/2022

RÉPARTITION PAR PRODUCTIONS PRINCIPALES DES FERMES NOUVELLEMENT ENGAGÉES



RÉPARTITION PAR DÉPARTEMENT DES FERMES NOUVELLEMENT ENGAGÉES

