

L'Agriculture en Meuse



55%
DU TERRITOIRE
EST COMPOSÉ DE
SURFACES AGRICOLES
343 000 HECTARES DONT
22 000 HECTARES ENGAGÉS
EN BIO

LES SOLS BOISÉS
COUVRENT **38%**
DU TERRITOIRE

LES PRAIRIES COUVRENT
14% DU
DÉPARTEMENT

LES GRANDES
CULTURES (CÉRÉALES,
OLÉAGINEUX, PROTÉAGINEUX...)
REPRÉSENTENT UN PEU PLUS


DE **57%** DE LA
SUPERFICIE AGRICOLE
UTILISÉE

1 MIRABELLE FRANÇAISE
SUR 4 EST MEUSIENNE!

1^{ER} DÉPARTEMENT DE
LORRAINE EN PRODUCTION
DE CERISES

2^{ÈME} DÉPARTEMENT DU
GRAND EST EN MIRABELLE

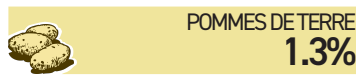

CHEPTEL BOVIN



197 000 ANIMAUX

DONT **41 000** VACHES
LAITIÈRES

NOS PRODUCTIONS



2^{ÈME}
DÉPARTEMENT DU GRAND EST
EN PRODUCTION
LAITIÈRE AVEC
362 MILLIONS DE LITRES
DE LAIT COLLECTÉS

EMPLOI

LA MEUSE COMPTE

1 917

EXPLOITATIONS
AGRIQUES

DONT **249** ENGAGÉES
EN BIO

8 555 PERSONNES
TRAVAILLENT POUR
L'AGRICULTURE,
L'AGROALIMENTAIRE
ET LA FORÊT

31%
SONT EXPLOITANTS SOIT
2 711 PERSONNES

LES FEMMES
REPRÉSENTENT **21%**
DES EXPLOITANTS
AGRIQUES

1 053 POSTES AU
SEIN DE LA FILIÈRE
BOIS-FORÊT

15% DE L'EMPLOI
TOTAL DU
DÉPARTEMENT

03 29 83 30 30
meuse.chambre-agriculture.fr



**AGRICULTURES
& TERRITOIRES**
CHAMBRE D'AGRICULTURE
MEUSE